



DE **Ausstieg breit mit Übergang**

Montageanweisung

EN **Wide exit with crossover**

Assembly instruction

FR **Sortie évasée avec passage acrotère**

Instructions de montage

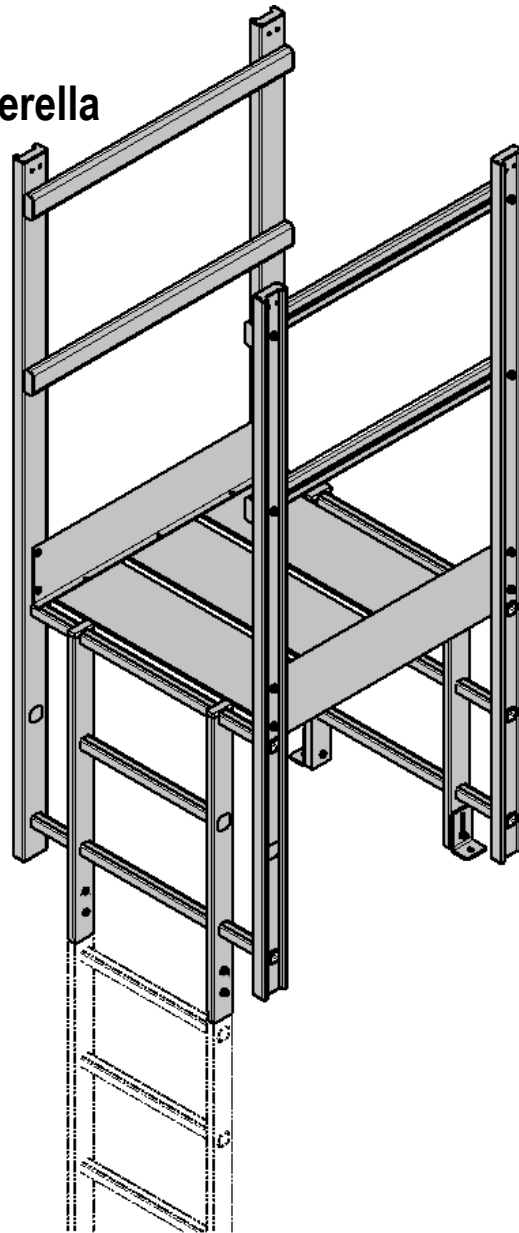
ES **Salida ancha con puente**

Instrucciones de montaje

IT **Sbarco largo con passerella**

Istruzioni di montaggio

HYMER



0054056

0054057

0054058

0055575

0055576

0055577

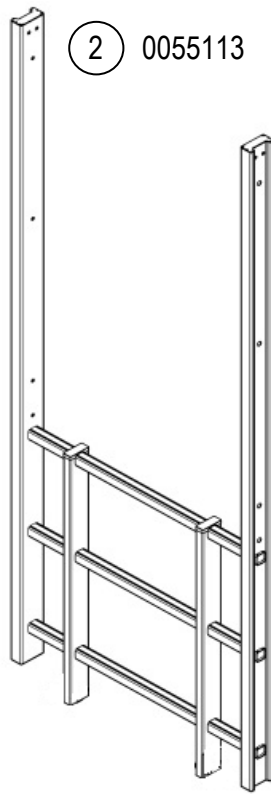
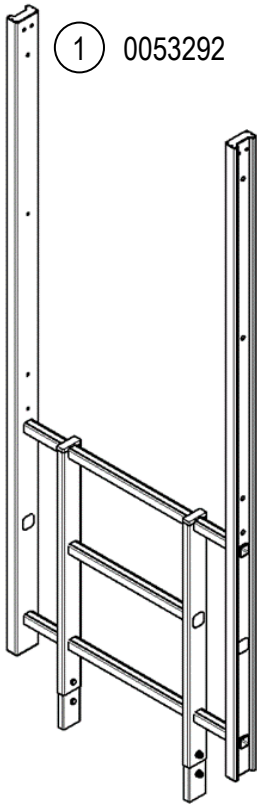
Hymer-Leichtmetallbau GmbH & Co. KG

Käferhofen 10 | 88239 Wangen | GERMANY

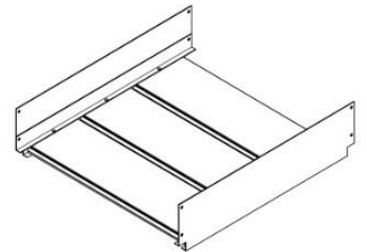
Tel. +49 (0)75 22 700-702

technical-sales@hymer-alu.de | www.hymer-steigtechnik.de


Pos.	0054056	0054057	0054058	0055575	0055576	0055577
1	1x	1x	1x	1x	1x	1x
2	1x	1x	1x	1x	1x	1x
3	1x	-	-	-	-	-
4	-	1x	-	-	-	-
5	-	-	1x	-	-	-
6	-	-	-	1x	-	-
7	-	-	-	-	1x	-
8	-	-	-	-	-	1x
9	4x	-	-	4x	-	-
10	-	4x	-	-	4x	-
11	-	-	4x	-	-	4x
12	2x	2x	2x	2x	2x	2x
13	2x	2x	2x	2x	2x	2x
14	18x	18x	18x	18x	18x	18x
15	8x	8x	8x	8x	8x	8x
17	4x	4x	4x	4x	4x	4x
18	10x	10x	10x	10x	10x	10x
19	20x	20x	20x	20x	20x	20x
21	1x	1x	1x	1x	1x	1x



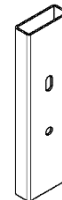
- ③ 0053305
- ④ 0053306
- ⑤ 0053307
- ⑥ 20001717
- ⑦ 20001718
- ⑧ 20001719



- ⑨ 0053662
- ⑩ 0053663
- ⑪ 0053664



- ⑫ 20000916
- ⑬ 20001679

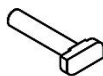


⑭



Ø12 x Ø8,4 x 22
004388

⑮




M8 x 40
006485

⑰



M8 x 35
006297

⑱



M8 x 40
006298

⑲

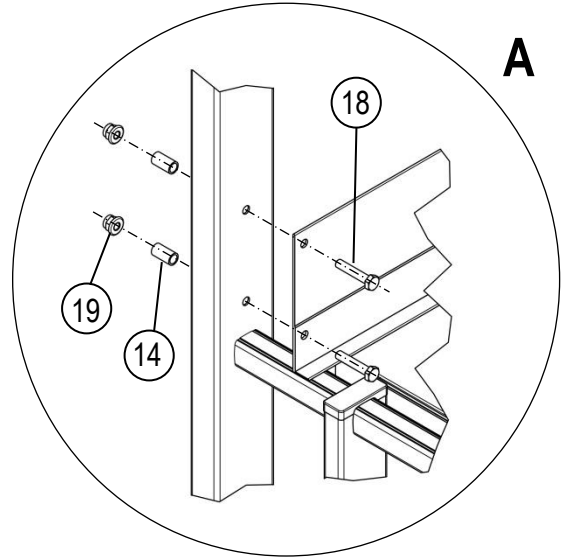
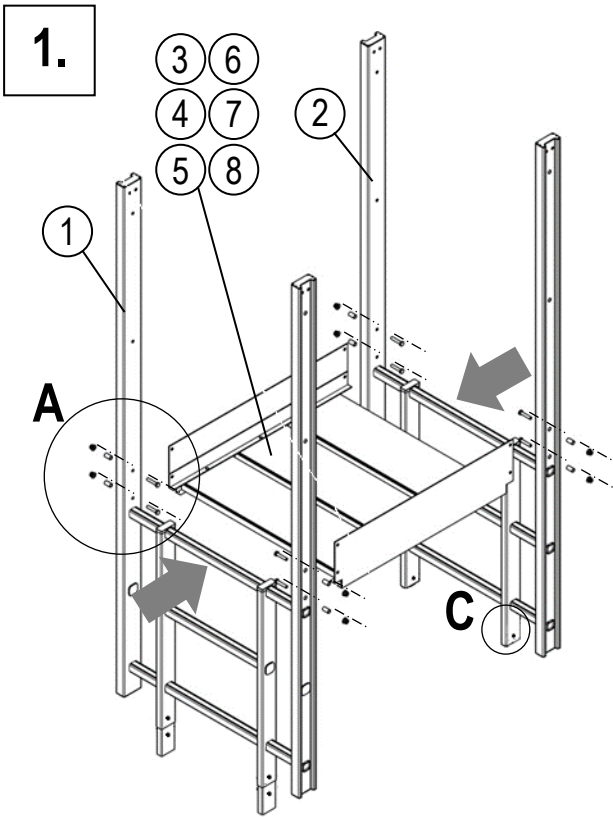
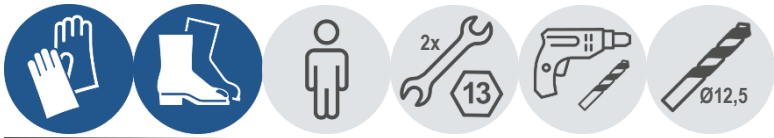


M8
006700

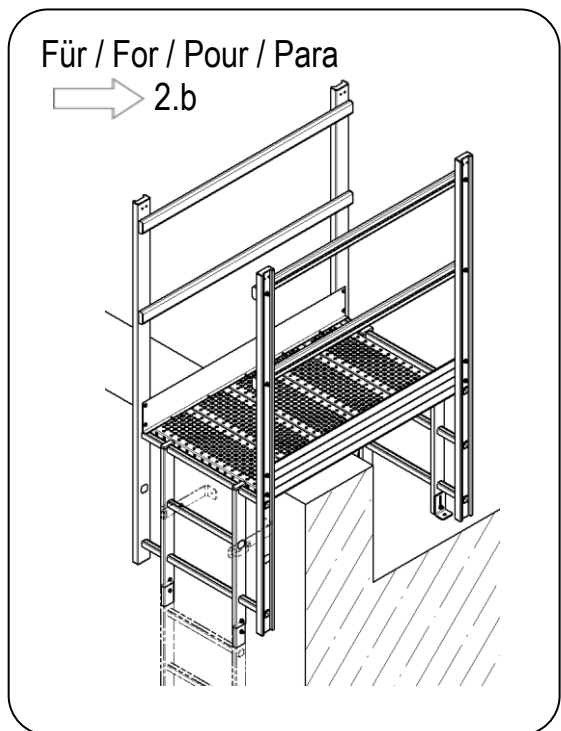
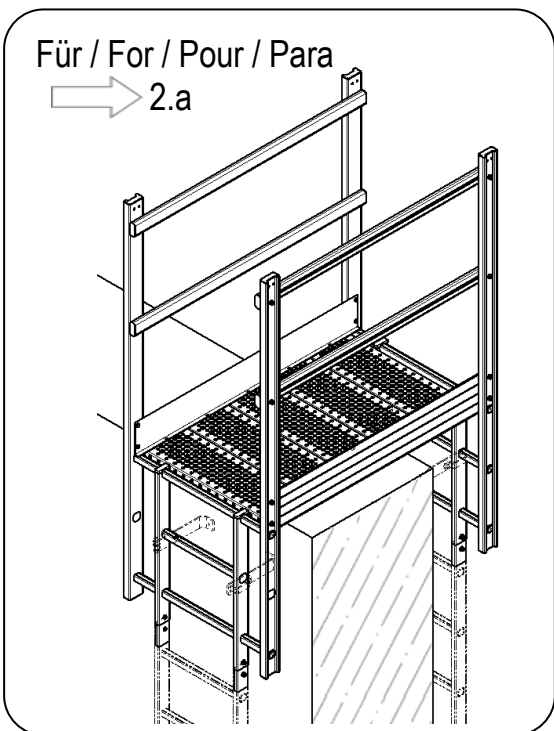
⑳

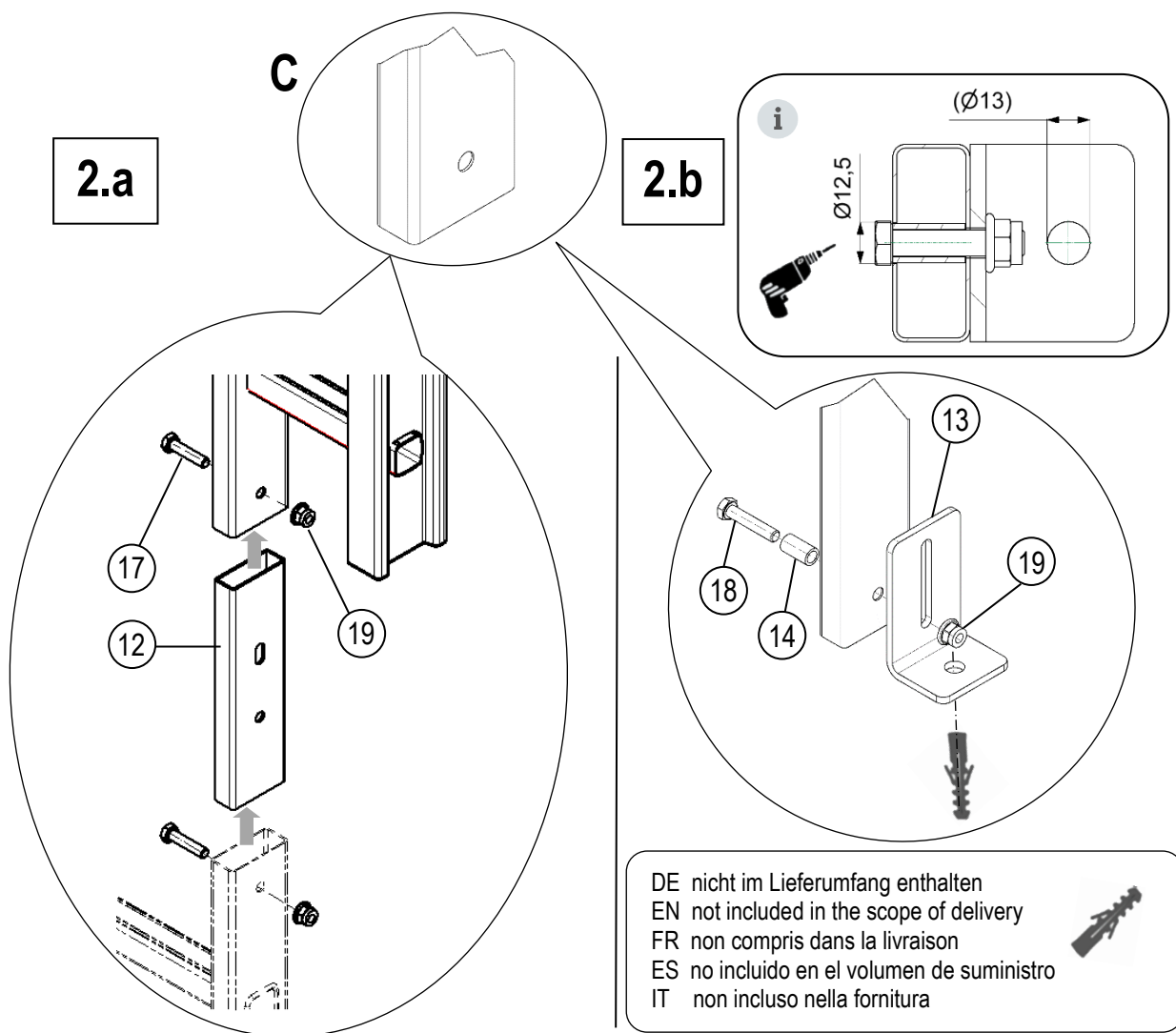


0095642



2.





21000012

DE HYMER Ausstiege sind am Steigleitersystem, bzw. an Bau- oder Tragwerk zu befestigen. Die korrekte Befestigung ist der Gesamtmontageanweisung zu entnehmen. Es dürfen nur Dübel-Systeme bzw. Befestigungen mit bauaufsichtlicher Zulassung verwendet werden. Das Bau- bzw. Tragwerk muss ausreichend tragfähig sein. Die Montagefirma ist für die Ausführung verantwortlich und hat die Tragfähigkeit des Untergrunds durch einen Bausachverständigen zu prüfen. Wandbefestigungen und Dübel gehören nicht zum Lieferumfang.

EN HYMER exits must be secured to the fixed ladder system or to the building structure or supporting framework. Refer to the full installation instructions for the correct method of securing. Only dowel systems or fastenings with building authority approval may be used. The building structure or supporting framework must be sufficiently load-bearing. The installation company is responsible for the type of work and must have the load-bearing capacity of the substrate checked by a building expert. Wall mountings and dowels are not included in the scope of delivery.

FR Les sorties HYMER doivent être fixées au système d'échelle à crinolines, à la structure du bâtiment ou à la structure porteuse. Les instructions de montage complètes indiquent comment procéder à une fixation correcte. Seuls des systèmes de chevilles ou des fixations homologués par les autorités de contrôle de la construction peuvent être utilisés. La structure du bâtiment ou la structure porteuse doit présenter une capacité de charge suffisante. L'entreprise chargée du montage est responsable de l'exécution des travaux et doit faire vérifier la capacité de charge du support par un expert en bâtiment. Les fixations murales et les chevilles ne sont pas comprises dans la livraison.

ES Las salidas HYMER deben fijarse al sistema de escalera fija, o bien a la estructura de la construcción o al armazón portante. La forma correcta de fijación se indica en las instrucciones generales de montaje. Solo deben aplicarse sistemas de tacos o fijaciones que cuenten con homologación de la autoridad de supervisión de la construcción. La estructura de la construcción o el armazón portante deben tener la capacidad de carga suficiente. La empresa encargada del montaje es responsable del tipo de ejecución y debe hacer que un perito de la construcción compruebe la capacidad de carga del sustrato. Las fijaciones a la pared y los tacos no están incluidos en el volumen de suministro.

IT Gli sbarchi HYMER devono essere fissati al sistema di scale a pioli, alla struttura portante o all'opera muraria. Le istruzioni per il corretto fissaggio sono riportate nelle istruzioni generali di montaggio. È consentito utilizzare esclusivamente sistemi di tasselli o elementi di fissaggio con omologazione tecnica. La struttura portante o l'opera muraria devono avere una portata sufficiente. L'impresa di montaggio è responsabile dell'esecuzione e deve far verificare la portata del sottofondo da un perito edile. Le zanche e i tasselli non sono compresi nella fornitura.