

**HYMER**



**LES PLATEFORMES  
HYMER POUR ÊTRE À  
LA HAUTEUR !**

# ESCALIERS ET PLATES-FORMES POUR L'INDUSTRIE AUTOMOBILE

## Effacité et sécurité au travail sont les clés du succès

Les réparations et l'entretien des camions, des véhicules utilitaires, des bus et des semi-remorques sont coûteux et compliqués. Il est donc important que des outils tels que les plateformes de travail rendent les travaux nécessaires aussi simples que possible. HYMER offre des escaliers et plateformes pour l'industrie automobile, qui non seulement réduisent les pertes de temps au minimum, mais offrent également un maximum d'efficacité et de sécurité au travail.

Découvrez nos best-sellers dans l'industrie automobile.



## Configurateur en ligne

Le configurateur en ligne HYMER vous permet de configurer rapidement et facilement des solutions d'accès personnalisées. Le configurateur en ligne vérifie la conformité aux normes de toutes les données saisies. Vous avez ainsi la certitude que votre projet prend en compte toutes les exigences de la norme en vigueur. [hymer-configurateur.fr](https://hymer-configurateur.fr)

- ✓ Configuration facile
- ✓ Devis rapide
- ✓ Livraison rapide



Testez le configurateur  
maintenant !



## Le système modulaire HYMER

HYMER propose également des solutions adaptées aux plate-formes de travail entièrement personnalisées. Le système modulaire permet un assemblage flexible des différents éléments standardisés. La conception robuste des modules assure une grande stabilité et une longue durée de vie.

N'hésitez pas à contacter notre équipe de vente pour une offre concrète !

### Équipe de vente HYMER

☎ +33 368 780 223

✉ [technical-sales@hymer-alu.de](mailto:technical-sales@hymer-alu.de)

# PLATE-FORME MULTI-USAGE

polyvalent et flexible pour toutes les utilisations

## Module de base

- Réglage de la hauteur avec manivelle
- Réglage de la hauteur avec goupilles



Scannez pour plus d'information



Dimensions de la plate-forme  
800 x 3.000 mm  
Réglage de la hauteur  
800 - 2.000 mm

## Déterminez l'accès

- Accès avec échelle
- Accès avec escalier réglable automatiquement
- Accès avec escalier réglable automatiquement et palier

## Accessoires en option

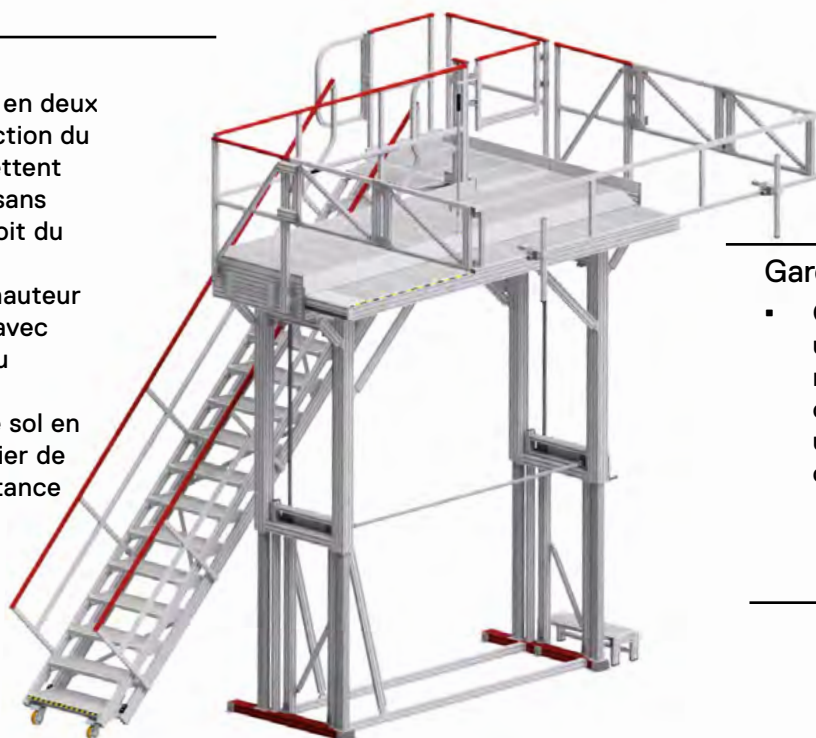
- Porte-outils
- Kit de support pour chariot élévateur
- Jeu d'œillets de levage
- Kit de broche à manivelle
- Garde-corps supplémentaire

# PLATE-FORME STATIONNAIRE

passage sûr grâce au panier de garde-corps rabattable

## Plate-forme

- Les extensions en deux parties en direction du véhicule permettent une transition sans espace sur le toit du véhicule
- Réglage de la hauteur par manivelle, avec une visseuse ou électriquement
- Revêtement de sol en caillebotis d'acier de classe de résistance R13



Dimensions de la plate-forme  
1.000 x 4.000 mm  
Réglage de la hauteur  
2.500 - 4.000 mm

## Garde-corps

- Garde-corps déployable pour une sécurité de travail maximale sur les camions-citernes, les véhicules utilitaires, les bus et les camping-cars

## Accès

- Escalier confortable à quatre montants, réglable en hauteur permet une montée ergonomique, même avec des outils

# ÉCHELLE CAMION-CITERNE

réglable individuel et extrêmement robuste

## Plate-forme

- Plate-forme avec garde-corps (1.000 x 600 mm)
- Porte d'accès à fermeture automatique
- Réglable en hauteur

Dimensions de la plate-forme  
1.000 x 600 mm  
Réglage de la hauteur  
2.700 - 4.000 mm



Scannez  
pour plus  
d'informa-  
tion



## Types de cages de protections au choix

- rond (Ø 1.300 mm)
- petite taille (1.260 x 1.190 mm)
- grande taille (2.500 x 1.190 mm)

## Types de roues au choix (obligatoire)

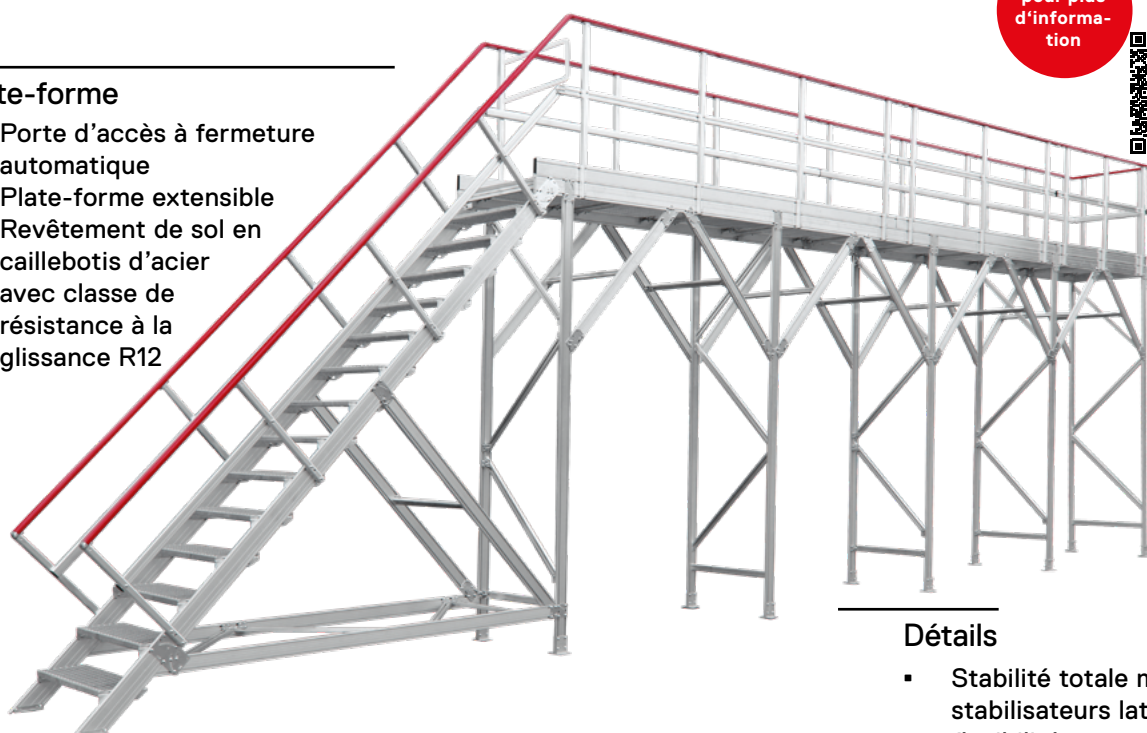
- petite taille (Ø 160 mm)
- grande taille (Ø 200 mm)

# ARCTICA

pour le lavage et le dégivrage des véhicules

## Plate-forme

- Porte d'accès à fermeture automatique
- Plate-forme extensible
- Revêtement de sol en caillebotis d'acier avec classe de résistance à la glissance R12



Scannez  
pour plus  
d'informa-  
tion



Dimensions de la plate-forme  
9.000 x 800 mm  
Hauteur de station  
3.200 mm

## Détails

- Stabilité totale même sans stabilisateurs latéraux pour plus de flexibilité
- Marches bien visibles même dans l'obscurité grâce aux réflecteurs

# PLATE-FORME DE TRAVAIL COMPACTE

passage sécurisé à toute hauteur

## Plate-forme

- La plate-forme rabattable et l'échelle décrochable permettent un déplacement peu encombrant
- La plate-forme se déplie et se replie confortablement grâce à un mécanisme à câble
- Roues pivotantes pouvant être freinées grâce à un levier de frein central



Dimensions de la plate-forme  
2.200 x 1.000 mm  
Réglage de la hauteur  
2.000 - 2.700 mm

## Garde-corps

- Garde-corps démontables sur la plate-forme rabattable

## Accès

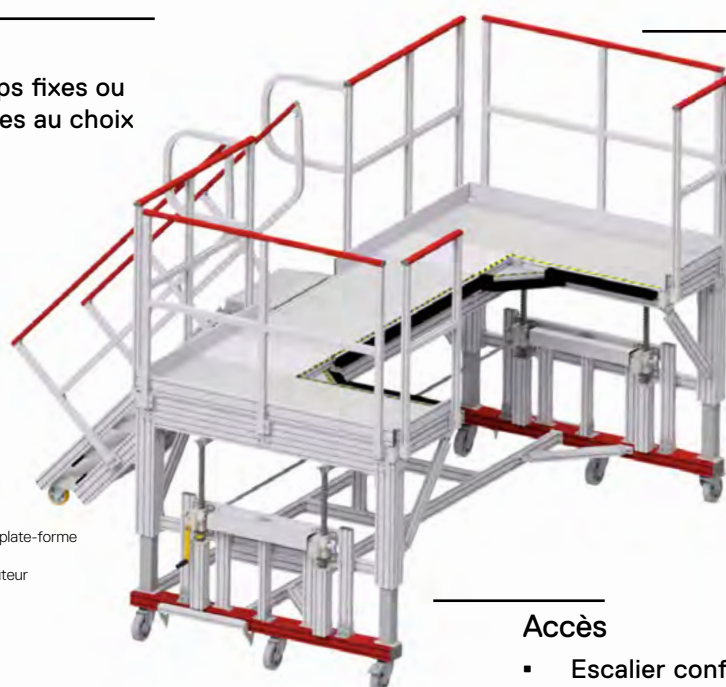
- L'accès s'effectue sur une échelle à coulisse suspendue avec des mains courantes télescopiques en continu
- Montée ergonomique sur des échelons confort de 45 mm de largeur

# PLATE-FORME D'ENTRETIEN MOBILE

flexible en hauteur et profondeur

## Garde-corps

- Garde-corps fixes ou démontables au choix



Dimensions de la plate-forme  
3.200 x 600 mm  
Réglage de la hauteur  
1.700 - 2.000 mm

## Plate-forme

- Aluminium strié de classe antidérapante R11, les coulisses sont en tôle perforée
- Les éléments extensibles avec protection antichoc en caoutchouc permettent un raccordement sans espace au véhicule
- réglage en hauteur par manivelle, par visseuse ou électriquement

## Accès

- Escalier confortable à quatre montants, réglable en hauteur
- Permet une montée ergonomique, même avec des outils

# Tout simplement la plate-forme qu'il vous faut !

## hymer-acces.fr

### **Bureau commercial**

2 Rue du Rhin Napoléon | 67000 Strasbourg | France  
Téléphone +33 368 780 223  
export.lg@hymer-alu.de | hymer-acces.fr

### **Hymer-Leichtmetallbau GmbH & Co. KG**

Käferhofen 10 | 88239 Wangen | Allemagne  
Téléphone +49 75 22 700-702  
technical-sales@hymer-alu.de | hymer-acces.fr